










COMMUNE DE LACAVE

SCHEMA COMMUNAL D'ASSAINISSEMENT

CARTE DES DISPOSITIFS D'ASSAINISSEMENT

délibération prise et revue
en M. préfectorale le 15.FEV. 2012



-  1 Epandage souterrain
-  1a Epandage souterrain en terrain pentu
-  1b Terre filtrant ou Epandage sur sol reconstitué
-  2 Filtre à sable non drainé
-  3 Terre filtrant ou filtre à sable surélevé non drainé
-  4 Filtre à sable drainé
-  5 Filtre à sable surélevé non drainé
-  EP Etude à la parcelle
-  Filière collective

Echelle 1/ 10 000 ème

